




# Classe des Jardiniers

## LISTE D'ARTICLES SCOLAIRES POUR 2018-2019

- √
- Cl  USB 8 G ou plus (pour photos)
  - 8 marqueurs (Ex. : Staedtler) pointe **extra fine** (noir ou bleu) **soluble   l'eau**
  - 12 crayons au plomb HB de qualit , identifi s au nom de l'enfant (Ex. : HB Canada Graph 155)
  - 2 bo tes de 12 crayons de couleur (Ex. : Prismacolor), identifi s au nom de l'enfant
  - 2 bo tes de 16 crayons feutres (Ex. : Crayola pointe large no 7916) (Collection COLOSSALE)
  - 6 crayons surligneurs (bleu, jaune, vert)
  - 2  tuis   crayon
  - 1 jeu de s parateur (1 paquet de 8)
  - 1 paire de ciseaux 6 pouces   bout rond, rouge droitier ou vert gaucher (identifi )
  - 2 gommes   effacer blanches (Ex. : Staedler), identifi es au nom de l'enfant
  - 2 b tons de colle (Ex. : Pritt) (gros)
  - 2 bo tes de papiers-mouchoirs (pour son hygi ne personnelle)
  - 5 duo-tang en carton avec pochette (1 bleu, 2 jaunes et 1 rouge)  
Bien respecter ces couleurs.
  - 2 duo-tang (1 pour la musique et 1 pour l'anglais)
  - 1 cahier   anneaux 1 1/2 pouce
  - 2 cahiers   anneaux de 2 pouces
  - 1 r gle de 30 cm (bien gradu e en cm) en plastique
  - 2 albums de d coupures (Ex. : « Scrap Book » 30,5 cm X 25,4 cm)
  - 1 paquet de feuilles de « papier de construction »
  - 1 cahier d' criture : (Ex. : « F lix et Williams » no 4-12182)
  - 1 casque d' coute pour ordinateur
  - 1 couvre-tout   manches longues (identifi ); on sugg re un mod le   poignets extensibles



\*\* Le mat riel de l'an dernier encore en bon  tat peut  tre r utilis .

\*\*\* Les marques de commerce sont   titre indicatif et toute  quivalence sera accept e.

###  ducation physique

- 1 sac en tissu bien identifi  au nom de l'enfant dans lequel on trouvera :
  - 1 paire de culotte courte, gilet et une paire d'espadrilles (on sugg re des lacets plats pour l'apprentissage des boucles)

☞ **Bien identifier chacun de ces articles au nom de l'enfant en cas de perte.**

☞ **Pour les objets   usage quotidien (crayon, crayon feutre, efface, colle, mouchoirs, etc.), en pr voir une quantit  suppl mentaire   la maison, afin de renouveler le mat riel en cas de besoin.**


☞ **Le sac d' cole doit  tre assez grand soit 13 pouces x 15 pouces minimum.**

La titulaire de la classe



# Classe des Aviateurs

## LISTE D'ARTICLES SCOLAIRES POUR 2018-2019



- √
- 1 taille-crayon avec r ceptacle
  - 1 paquet de marqueurs   essuyage   sec (Ex. : EXPO SANFORD)   **pointe fine** jeu de 4 couleurs
  - 5 crayons **au plomb HB** de qualit , identifi s au nom de l'enfant
  - 1 bo te de 16 crayons feutres (Ex. : Crayola   **pointe large** no 7916 (Collection COLOSSALE)
  - 1 bo te de 12 crayons de couleur de bois, identifi s au nom de l'enfant
  - 1 crayon marqueur fluorescent
  - 2 gommes   effacer blanches (Ex. : Steadler) identifi es au nom de l'enfant
  - 1 b ton de colle (Ex. : Pritt) (gros)
  - 1 paire de ciseaux 6 pouces   bout rond, rouge droitier ou vert gaucher (identifi )
  - 1 r gle de 30 centim tres (bien gradu e en cm) en plastique
  - 1 bo te   crayons en plastique (environ 13cm X 21cm)
  - 1  tui   crayons en tissu avec fermeture
  - 4 cahiers d' criture (Ex. : Canada)
  - 6 duo-tang en carton avec pochette
  - 1 duo-tang (pour la musique)
  - 1 ensemble de s parateur (jeu de 5)
  - 1 cahier   anneaux 2 pouces avec des pochettes int rieures et pochette transparente sur le dessus
  - 1 cahier   anneaux 1 pouce avec des pochettes int rieures et pochette transparente sur le dessus
  - 1 cahier   anneaux 1 pouce (pour l'anglais)
  - 1 cl  USB (min. 4 Gb). **Vous pouvez prendre celle de l'an dernier tout en conservant les travaux enregistr s.**
  - 2 bo tes de papiers-mouchoirs (pour hygi ne personnelle)
  - 1 couvre-tout   manches longues (identifi ) ou une vieille chemise ou vieux chandail   manches longues

\*\* Le mat riel de l'an dernier encore en bon  tat peut  tre r utilis .

\*\*\* Les marques de commerce sont   titre indicatif et toute  quivalence sera accept e.

###  ducation physique

- 1 sac en tissu bien identifi  au nom de l'enfant dans lequel on trouvera :
  - 1 paire de culotte courte, gilet et une paire d'espadrilles (on sugg re des lacets plats pour l'apprentissage des boucles)


### Notes :

- ☞ **Bien identifier chacun de ces articles au nom de l'enfant en cas de perte.**
- ☞ **Pour les objets   usage quotidien (crayon, efface, colle, mouchoirs, etc.), en pr voir une quantit  suppl mentaire   la maison, afin de renouveler le mat riel en cas de besoin.**
- ☞ **Le sac d' cole doit  tre assez grand soit 13 pouces x 15 pouces minimum.**



# Classe des Géographes

## LISTE D'ARTICLES SCOLAIRES POUR 2018-2019



- √
- 1 cartable à 3 anneaux , 2 pouces
  - 1 cartable à 3 anneaux, 1 pouce (pour l'anglais)
  - 1 cartable à 3 anneaux, 2 pouces avec pochette transparente sur le dessus
  - 1 paquet de séparateurs (jeu de 5)
  - 10 crayons au plomb HB de qualité, identifiés au nom de l'enfant
  - 2 surligneurs (1 jaune et 1 bleu)
  - 1 paire de ciseaux (±15 cm)
  - 3 gommes à effacer blanches de bonne qualité, identifiées au nom de l'enfant
  - 1 règle transparente de 30 centimètres (bien graduée en cm)
  - Crayons de couleur de bois, identifiés au nom de l'enfant (vous pouvez reprendre les crayons de l'an passé)
  - 1 étui à crayons
  - 1 taille-crayon avec réservoir
  - 1 bâton de colle Pritt (gros)
  - 1 ruban adhésif transparent
  - 4 duo-tangs avec pochette (1 bleu, 1 jaune, 1 rouge et 1 noir) **Bien respecter ces couleurs.**
  - 1 duo-tang (pour la musique)
  - 10 pochettes protectrices (8½ X 11), ouverture vers le haut (pochettes de plastique)
  - Crayons feutres identifiés au nom de l'enfant (vous pouvez reprendre les crayons de l'an passé)
  - 8 cahiers d'écriture (Ex. : CANADA ligné 7 mm)
  - 1 clé USB (minimum 4 Gb). **Vous pouvez reprendre celle de l'an dernier tout en conservant les travaux enregistrés.**
  - Casque d'écoute pour ordinateur
  - 3 boîtes de papiers-mouchoirs (pour hygiène personnelle)
  - 1 boîte de lingettes désinfectantes au citron (ex. : Lysol, pour hygiène personnelle)

**\*\* Le matériel de l'an dernier encore en bon état peut être réutilisé.**

**\*\*\* Les marques de commerce sont à titre indicatif et toute équivalence sera acceptée.**

### Éducation physique

- 1 sac en tissu bien identifié au nom de l'enfant dans lequel on trouvera :
  - 1 paire de culotte courte, gilet et une paire d'espadrilles (on suggère des lacets plats pour l'apprentissage des boucles)

### Notes :

- ☞ **Bien identifier chacun de ces articles au nom de l'enfant en cas de perte.**
- ☞ **Pour les objets à usage quotidien (crayon, efface, colle, mouchoirs, etc.), en prévoir une quantité supplémentaire à la maison, afin de renouveler le matériel en cas de besoin.**
- ☞ **Le sac d'école doit être assez grand soit 13 pouces x 15 pouces minimum.**

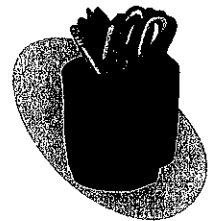
*La titulaire de la classe*



# PR SCOLAIRE

## LISTE D'ARTICLES SCOLAIRES POUR 2018-2019

- √
- 1 paire de ciseaux 6 pouces   bout rond (ACME) rouge droitier **ou** vert gaucher (identifi e)
  - 5 duo-tang identifi s   **l'int rieur** (rouge, jaune, bleu, vert et orange)
  - 1 cahier   anneaux blanc de 2 pouces avec **pochettes transparentes** (identifi    l'int rieur)
  - 2 b tons de colle (Ex. : Pritt) de 40 g chacun (identifi s) (  renouveler au besoin)
  - 1 bo tes de 16 marqueurs (identifi s) (Ex. : Crayola   pointe tr s large n  **56-7916** (collection COLOSSALE) (  renouveler au besoin)
    - Identifiez **tous** les crayons (16);
    - Videz une bo te dans le coffre   crayons;
  - Crayons de bois   colorier Noris Club (Ex. : Staedtler) (identifi s), bo te de 24
  - 1 taille-crayon avec d vidoir d vissable (Ex. : Staedtler)
  - 1 gomme   effacer blanche (Ex. : Staedtler) (identifi e)
  - 1  tui   crayons, on sugg re avec 2 fermetures- clair sur le dessus (l' tui   crayons doit contenir tout le mat riel : ciseaux, 1 b ton de colle, crayons de feutre, gomme   effacer, crayons de plomb et taille-crayon)
  - 1  tui   crayons pour les crayons   colorier
  - 2 crayons au plomb (Ex. : Staedtler), 2HB (identifi s)
  - 1 sac   dos identifi  au nom de l'enfant (**assez grand pour contenir un cahier   anneaux de 2 pouces**)
  - 1 bo te de papier-mouchoirs (pourra  tre renouvel e au besoin)
  - 1 couvre-tout   manches longues (identifi ); on sugg re un mod le   poignets extensibles
  - 10 pochettes protectrices transparentes 8 1/2 pouces x 11 pouces, ouverture par le haut
  - 1 sac   tissu identifi  au nom de votre enfant dans lequel on trouvera :
    - V tements de rechange
    - 1 paire de chaussettes (identifi es)
    - 1 paire d'espadrilles
  - Couverture pour la relaxation (grandeur serviette de place)
  - Petit sac   collation herm tique (ce n'est pas une bo te   lunch)



\*\*\* Les marques de commerce sont   titre indicatif et toute  quivalence sera accept e.

### Notes:

- ☞ Bien identifier chacun de ces articles au nom de l'enfant en cas de perte.
- ☞ Les espadrilles pourront  tre port es au gymnase et dans la classe. Cependant, les  l ves ne peuvent porter les m mes souliers   l'int rieur et   l'ext rieur de l' cole.

Les titulaires de maternelle



## Première année

### LISTE D'ARTICLES SCOLAIRES POUR 2018-2019

- 2 pochettes de reliure en plastique identifiées au nom de l'enfant (avec 3 trous et velcro)
- 5 pochettes protectrices 8½ x 11, ouverture par le haut (5 rangées dans le cartable bleu et 5 rangées dans le cartable blanc)
- 3 cahiers d'écriture interligné pointillé équivalent au « Félix et William » modèle LG10 ( 2 orange et 1 vert ) (7" x 9" )
- 1 cahier à 3 anneaux 1 ½ pouce blanc
- 1 cahier à 3 anneaux 1 ½ pouce bleu
- 2 duo-tang à pochettes plastifiées
- 2 duo-tangs à pochettes (1 pour l'anglais et 1 pour la musique)
- 5 séparateurs (dans cartable blanc)
- 1 boîte de 12 crayons de couleur de qualité
- 6 crayons au plomb (Ex. : Staedtler norica 132-46 HB)
- 1 crayon feutre noir à pointe fine style Sharpie
- 1 crayon noir effaçable à sec (et non pas : « soluble à l'eau ») pointe fine avec débarbouillette dans un sac « Ziploc »
- 1 boîte de crayons feutres (Ex. : Crayola pointe large no 7916)
- 2 crayons marqueurs fluorescents (jaune et rose)
- 2 étuis à crayons en tissu avec fermeture
- 1 gomme à effacer blanche de qualité (Ex. : Steadtler)
- 1 taille-crayons avec réservoir vissable
- 2 gros bâtons de colle (40 g) (Ex. : Pritt)
- 1 paire de ciseaux à bouts pointus
- 1 boîte de papiers-mouchoirs (pour hygiène personnelle)
- 1 paire d'écouteur ou casque d'écoute (pour hygiène personnelle)
- 1 vieux chandail d'adulte ou tablier pour la peinture

\*\* Le matériel de l'an dernier encore en bon état peut être réutilisé.

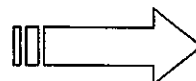
\*\*\* Les marques de commerce sont à titre indicatif et toute équivalence sera acceptée.

#### Éducation physique

- 1 pantalon court, gilet et une paire d'espadrilles
- 1 sac bien identifié pour le linge d'éducation physique

#### Notes :

- ☞ Bien identifier chacun de ces articles au nom de l'enfant en cas de perte.
- ☞ Pour les objets à usage quotidien (crayon, efface, colle, mouchoirs, etc.), en prévoir une quantité supplémentaire à la maison, afin de renouveler le matériel en cas de besoin.
- ☞ Le sac d'école doit être assez grand soit 13 pouces x 15 pouces minimum.



# IDENTIFICATION DU MATÉRIEL

Voici quelques précisions qui vous aideront à identifier le matériel avec votre enfant :

Le cahier à 3 anneaux bleu (cartable bleu) :

- L'identifier : cahier d'étude
- Insérer les deux pochettes en plastique avec velcro à l'intérieur

Le cahier à 3 anneaux blanc (cartable blanc) :

- Insérer 5 séparateurs au début
- À la fin, insérer les 5 pochettes protectrices

Cahier d'écriture interligné pointillé :

- vert : travail de classe    - orange (2X) : revue de semaine

Étuis :

- Dans un étui, veuillez mettre les crayons de couleur de bois et de feutre.
- Dans l'autre étui, veuillez ranger les outils de travail soit : 2 crayons de plombs aiguisés, 1 gomme à effacer, le taille-crayon, les ciseaux, 1 crayon marqueur fluorescent, 1 bâton de colle. Les articles supplémentaires peuvent être mis dans un sac « Ziploc » (cela constituera « la réserve » de votre enfant).

**Merci beaucoup de votre excellente collaboration !**



## DEUXI ME ANN E

### LISTE D'ARTICLES SCOLAIRES POUR 2018-2019

- 2 pochettes de reliure en plastique avec 3 trous et velcro
  - 10 pochettes protectrices transparentes 8½ x 11 avec ouverture par le haut
  - 1 cahiers de projets (1/3 interligne pointill e et 2/3 blanc) 27,6 cm x 21,3 cm (Ex. : G o Eco 106B) bleu
  - 4 cahiers d' criture **interlin s pointill s** (Ex. : Louis Garneau » mod le **LG10 (vert, jaune, rose et orange)** (7" x 9"))
  - 1 cahier   3 anneaux **2 pouces bleu** avec pochettes   l'int rieur
  - 1 paquet de 5 s parateurs
  - 5 duo-tangs **en plastique** (orange, bleu, mauve, vert et blanc) avec 3 attaches en m tal et pochettes   l'int rieur. Vous pourrez les conserver pour l'an prochain.
  - 2 duo-tangs (1 pour l'anglais (jaune) et 1 pour la musique rouge))
  - 1 bo te de 12 crayons de couleur en bois **de bonne qualit **
  - 24 crayons de plomb **de bonne qualit ** (ex. : Staedler)
  - 3 stylos (bleu, rouge et vert)
  - 2 crayons noirs ou bleus effa ables   sec   pointe fine
  - 1 bo te de crayons feutre pointe large
  - 2 crayons marqueurs fluorescents (jaune et rose)
  - Papillons adh sifs (Ex. : Post-it) 2 formats : 3 po. X 3 po et ½ po. X 2 po.
  - 1  tui   crayons en tissu avec 2 compartiments **ET** avec fermetures   glissiere
  - 2 gommes   effacer blanches **de bonne qualit ** (Vous pouvez les couper en 2, cela vous en fera 4)
  - 1 taille-crayons **vissable avec r servoir**
  - 2 gros b tons de colle 40 g
  - 1 r gle de 30 centim tres **m trique seulement** (gradu e en cm) en plastique rigide
  - 1 paire de ciseaux **  bouts pointus**
  - 1 paire d' couteurs ou casque d' coute
  - 1 bo te de papiers-mouchoirs (pour hygi ne personnel)
  - 1 vieux chandail d'adulte ou tablier pour la peinture
- \*\* Le mat riel de l'an dernier encore en bon  tat peut  tre r utilis .**
- \*\*\* Les marques de commerce sont   titre indicatif et toute  quivalence sera accept e.**

####  ducation physique

- 1 pantalon court, 1 gilet et une paire d'espadrilles
- 1 sac bien identifi  pour le linge d' ducation physique

#### Notes :

- ☞ **Bien identifier chacun de ces articles au nom de l'enfant en cas de perte.**
- ☞ **Pour les objets   usage quotidien (crayon, efface, colle, mouchoirs, etc.), en pr voir une quantit  suppl mentaire   la maison, afin de renouveler le mat riel en cas de besoin.**
- ☞ **Le sac d' cole doit  tre assez grand soit 13 pouces x 15 pouces minimum.**

### Les titulaires de deuxi me ann e

# Identification du matériel de votre enfant

## 2 année / 2018-2019

Voici quelques directives de préparation du matériel de votre enfant qui permettront de faciliter le travail des premières journées de classe des enfants ainsi que celui de l'enseignante.



### Le cahier à 3 anneaux bleu de 2, ponces

- Identifier ce cahier « Plans de travail »
- Insérer tout d'abord les 2 pochettes de reliure en plastique avec 3 trous et velcro
- À la suite de ces 2 pochettes, insérer 5 séparateurs à identifier comme ceci :
  - Plans de travail
  - Orthographe
  - Sons
  - Grammaire
  - Mathématiques
- À la suite de ces 5 séparateurs, insérer les 10 pochettes protectrices transparentes.



### Les 5 duo-tongs en plastique

- Inscrire seulement le nom de votre enfant

### Les 2 autres duo-tongs (en plastique ou en carton)

- Musique (rouge)
- Anglais (jaune)

### Les 4 cahiers d'écriture

- Inscrire seulement le nom de votre enfant

### Concernant le bleu à crayons en tissu à 2 compartiments

- Dans un des deux compartiments, vous devez ranger tous les crayons de couleur en bois, la paire de ciseaux et un bâton de colle.
- Dans l'autre compartiment, vous devez ranger 3 crayons de plomb, une gomme à effacer, un crayon effaçable à sec, les 2 surligneurs (jaune et rose), les 3 stylos (bleu, rouge et vert) et le taille-crayon.




- Tout le reste du matériel demandé doit être rangé dans un grand sac de plastique à glissière de type « congélateur » identifié au nom de votre enfant: la 2 gomme à effacer, le 2 bâton de colle, les 21 crayons de plomb restants, le 2 crayon effaçable à sec et les papillons adhésifs.
- Les crayons feutre doivent être attachés ensemble par un élastique et ajoutés au sac de plastique mentionné ci-haut.

### Concernant l'identification des crayons, ciseaux, colles, etc ...

- Inscrire les « prénom et nom » de votre enfant sur chaque objet à l'aide d'un crayon permanent ou en y apposant une étiquette autocollante.
- Si vous utilisez des étiquettes autocollantes, il vous est recommandé de bien les fixer sur chaque objet à l'aide d'un petit bout de papier collant. Autrement, les étiquettes finissent par décoller et les enfants perdent leur matériel.

Un GROS merci pour votre soutien! Vous êtes des parents merveilleux!

Deux enseignantes qui ont hâte de travailler avec votre enfant!




### Une faveur vous est demandée...

Serait-il possible pour vous d'inscrire les « prénom et nom » de votre enfant dans le coin inférieur droit de chaque document à l'aide d'un crayon permanent ou en y apposant une étiquette autocollante? Cela nous rendrait un immense service. Merci infiniment!!




## TROISI ME ANN E



### LISTE D'ARTICLES SCOLAIRES POUR 2018-2019

√

- 1 reliure   anneaux 1 pouce (rouge)
- 1 reliure   anneaux 2 pouces, format lettre (blanc) **avec pochette sur la fa ade**
- 4 petits cahiers d' criture interlign s r gulier et marg s 7" x 9" (Ex. : Louis Garneau code LG20)
- 1 pochette de reliure en plastique (avec 3 trous et velcro)
- 6 duo-tangs avec 3 attaches
- 2 duo-tangs (1 pour l'anglais et 1 pour la musique)
- 2 chemises   pochettes
- 30 pochettes transparentes
- 2 ensembles de s parateurs en carton (8 onglets)
- 12 crayons au plomb HB de qualit  (identifi s au nom de l'enfant)
- 2 stylos   encre rouge effa ables (Ex. : Frixion)
- 5 crayons surligneurs (jaune, rose, bleu, vert, orange)
- 3 crayons **effa ables   sec** pointe fine avec d barbouillette fonc e dans un grand sac Ziploc
- 1 tablette de feuilles   esquisses (33 feuilles) (Dollorama)
- 1 cahier avec feuille blanche ou lign e, couverture rigide ou non, boudin  ou non (Dollorama)
- 1  tui   crayons en cuir ou tissu
- 1 bo te de 24 crayons de couleur en bois (identifi s au nom de l'enfant)
- 1 bo te de crayons feutres
- 3 gommes   effacer blanches (Ex. : Steadler)
- 1 r gle m trique de 30 centim tres en plastique rigide
- 1 bonne paire de ciseaux
- 1 taille-crayons avec r servoir
- 2 gros  ton de colle (Ex. : Pritt)
- 1 papier collant
- 2 bo tes de papiers-mouchoirs (pour hygi ne personnelle)
- 1 vieux chandail d'adulte ou tablier pour la peinture



\*\* Le mat riel de l'an dernier encore en bon  tat peut  tre r utilis .

\*\*\* Les marques de commerce sont   titre indicatif et toute  quivalence sera accept e.

####  ducation physique

- 1 pantalon court, gilet, et une paire d'espadrilles
- 1 sac en tissu bien identifi  pour les v tements d' ducation physique

#### Notes :

- ☞ Bien identifier chacun de ces articles au nom de l'enfant en cas de perte.
- ☞ Pour les objets   usage quotidien (crayon, efface, colle, mouchoirs, etc.), en pr voir une quantit  suppl mentaire   la maison, afin de renouveler le mat riel en cas de besoin.
- ☞ Le sac d' cole doit  tre assez grand soit 13 pouces x 15 pouces minimum.



## QUATRI ME ANN E

### LISTE D'ARTICLES SCOLAIRES POUR 2018-2019

- √
- 5 pochettes protectrices ouverture par le haut
  - 3 cahiers quadrill s no 12-984 (Ex. : Canada) (sans spirale)
  - 8 cahiers (Ex. : Canada)
  - 2 duo-tangs (1 pour l'anglais, 1 pour la musique)
  - 1 paquet de 100 feuilles mobiles (lign es larges) 8   x 11
  - 1 paquet d'index s parateurs (6)
  - 12 crayons au plomb HB de qualit  (**PAS DE PORTE-MINES**)
  - 1 bo te de 24 crayons de couleur en bois
  - 1 bo te de crayons feutre
  - 3 surligneurs
  - 2 stylos encre bleue ou noire
  - 3 crayons **effa ables   sec** pointe fine avec d barbouillette fonc e dans un **grand sac** (Ex. : Ziploc)
  - 3 gommes   effacer blanche (Ex. : Staedtler) (plomb seulement)
  - 1 r gle m trique 30 centim tres en plastique **non flexible**
  - 8 duo-tangs (rouge, bleu, vert, noir, jaune, orange)
  - 1  tui   crayons en cuir ou tissu (**pas de bo te en plastique**)
  - 1 bonne paire de ciseaux
  - 1 papier collant
  - 1 gros b ton de colle (Ex. : Pritt)
  - 1 cahier   anneaux 1   pouce
  - 1 taille-crayon avec bo tier
  - 1 chemise avec pochettes
  - 1 bo te de papiers-mouchoirs (pour hygi ne personnelle)

\*\* Le mat riel de l'an dernier encore en bon  tat peut  tre r utilis .

\*\*\* Les marques de commerce sont   titre indicatif et toute  quivalence sera accept e.

####  ducation physique

- 1 pantalon court, gilet et une paire d'espadrilles
- 1 sac en tissu bien identifi  pour linge d' ducation physique

#### Notes :

- ☞ Bien identifier chacun de ces articles au nom de l'enfant en cas de perte.
- ☞ Pour les objets   usage quotidien (crayon, efface, colle, mouchoirs, etc.), en pr voir une quantit  suppl mentaire   la maison, afin de renouveler le mat riel en cas de besoin.
- ☞ Le sac d' cole doit  tre assez grand soit 13 pouces x 15 pouces minimum.


*La titulaire de quatri me ann e*



# CINQUI ME ANN E

## LISTE D'ARTICLES SCOLAIRES POUR 2018-2019

- √
- 20 pochettes protectrices transparentes 8 ½ x 11 ouvertures par le haut
  - 2 cartables de 1 po. (**avec pochette de plastique sur le devant**)
  - 2 classeurs extensibles avec pochettes
  - 1 paquet de 100 feuilles lign es
  - 2 duo-tangs (1 pour l'anglais et 1 pour la musique)
  - 2 ensembles de s parateurs pour cahier   anneaux (cartable), **5 onglets** (pour le portfolio)
  - 8 cahiers lign s Canada (avec le # 12692 inscrit au bas de la couverture)
  - 2 cahiers quadrill s Canada ( avec le # 12984 inscrit au bas de la feuille)
  - 2 couvertures duo-tang avec pochettes   l'int rieur et avec attaches
  - 10 crayons au plomb HB de qualit  ou 2 pousse-mines
  - 2 stylos rouges
  - 2 surligneurs (jaune et une autre couleur)
  - 2 gommes   effacer
  - 1 bo te de crayons de couleur en bois (24)
  - 1 bo te de crayons feutre
  - 1 b ton de colle (gros)
  - 1 r gle de 30 centim tres
  - 1 taille-crayon
  - 2  tuis   crayon (1 pour les crayons de couleur et l'autre pour les outils de base)
  - 1 bonne paire de ciseaux
  - 1 rapporteur d'angles
  - Cl  USB petite capacit  bien identifi e
  - 1 couvre-tout (vieux chemise pour les arts, peinture)
  - 1 bo te de papiers-mouchoirs (pour hygi ne personnel)



\*\* Le mat riel de l'an dernier encore en bon  tat peut  tre r utilis .

\*\*\* Les marques de commerce sont   titre indicatif et toute  quivalence sera accept e.

###  ducation physique

- 1 pantalon court, gilet et une paire d'espadrilles
- 1 sac bien identifi  pour le linge d' ducation physique

### Notes :

- ☞ **Bien identifier chacun de ces articles au nom de l'enfant en cas de perte.**
- ☞ **Pour les objets   usage quotidien (crayon, efface, colle, mouchoirs, etc.), en pr voir une quantit  suppl mentaire   la maison, afin de renouveler le mat riel en cas de besoin.**
- ☞ **Le sac d' cole doit  tre assez grand soit 13 pouces x 15 pouces minimum.**

*Les titulaires de cinqui me ann e*




## SIXI ME ANN E

### LISTE D'ARTICLES SCOLAIRES POUR 2018-2019

√

- 6 cahiers lign s (Ex. : Canada)
- 1 cahier quadrill  (Ex. : Canada)
- 1 cartable 2 pouces (utilis  en anglais  galement)
- 7 duo-tang   couverture de plastique transparent avec pochettes   l'int rieur et attaches
- 1 duo-tang (pour la musique)
- 10 feuilles protectrices ouverture par le haut 8½ X 11
- Paquet de feuilles lign es mobiles (50)
- 2 stylos rouges et 2 bleus
- 1 crayon noir pointe moyenne (Ex. : Sharpie)
- 6 crayons au plomb HB de qualit  ou 1 crayon   mines au plomb avec mines
- 1 bo te de crayons de couleur (24) et 1 bo te de crayons feutre
- 1 paquet de crayons « surligneur » (4 crayons)
- 1 gomme   effacer de bonne qualit  (Ex. : Steadler)
- 1 taille-crayons (Ex. : Steadler) (avec couvercle d vissable)
- 1 paquet de s parateurs (jeu de 8)
- 1 r gle de 30 centim tres et 1 r gle de 15 centim tres
- 1 bonne paire de ciseaux
- 1 b ton de colle blanche (gros)
- 1 paquet de papier construction
- 1 calculatrice (de poche)
- 1 ensemble de g om trie (compas et rapporteur d'angles)
- 2 bo tes de papiers-mouchoirs (pour hygi ne personnelle)



\*\* Le mat riel de l'an dernier encore en bon  tat peut  tre r utilis .

\*\*\* Les marques de commerce sont   titre indicatif et toute  quivalence sera accept e.

#### Anglais intensif

- 3 cahiers (Ex. : Canada)
- S parateurs (jeu de 5)

####  ducation physique

- 1 pantalon court, 1 gilet et une paire d'espadrilles
- 1 sac bien identifi  pour le linge d' ducation physique

#### Notes :

- ☞ **Bien identifier chacun de ces articles au nom de l'enfant en cas de perte.**
- ☞ **Pour les objets   usage quotidien (crayon, efface, colle, mouchoirs, etc.), en pr voir une quantit  suppl mentaire   la maison, afin de renouveler le mat riel en cas de besoin.**
- ☞ **Le sac d' cole doit  tre assez grand soit 13 pouces x 15 pouces minimum.**

